



Территориальный орган
Федеральной службы государственной статистики
по Самарской области

Ввод в действие жилых домов в Самарской области

январь-декабрь 2022 года




ФЕДЕРАЛЬНАЯ СЛУЖБА
ГОСУДАРСТВЕННОЙ СТАТИСТИКИ

Ввод в действие ЖИЛЫХ ДОМОВ в Самарской области

Самарастат

январь-декабрь 2022 года

- 01** Строительство жилых домов
- 02** Индивидуальное жилищное строительство
- 03** Ввод жилья в городской и сельской местности



СТРОИТЕЛЬСТВО ЖИЛЫХ ДОМОВ

ОБЩАЯ ПЛОЩАДЬ ЖИЛЫХ ПОМЕЩЕНИЙ

введено в январе-декабре 2022 года

1 881,3

тыс. м²

104,4% ▲

По отношению к
соответствующему периоду
2021 года

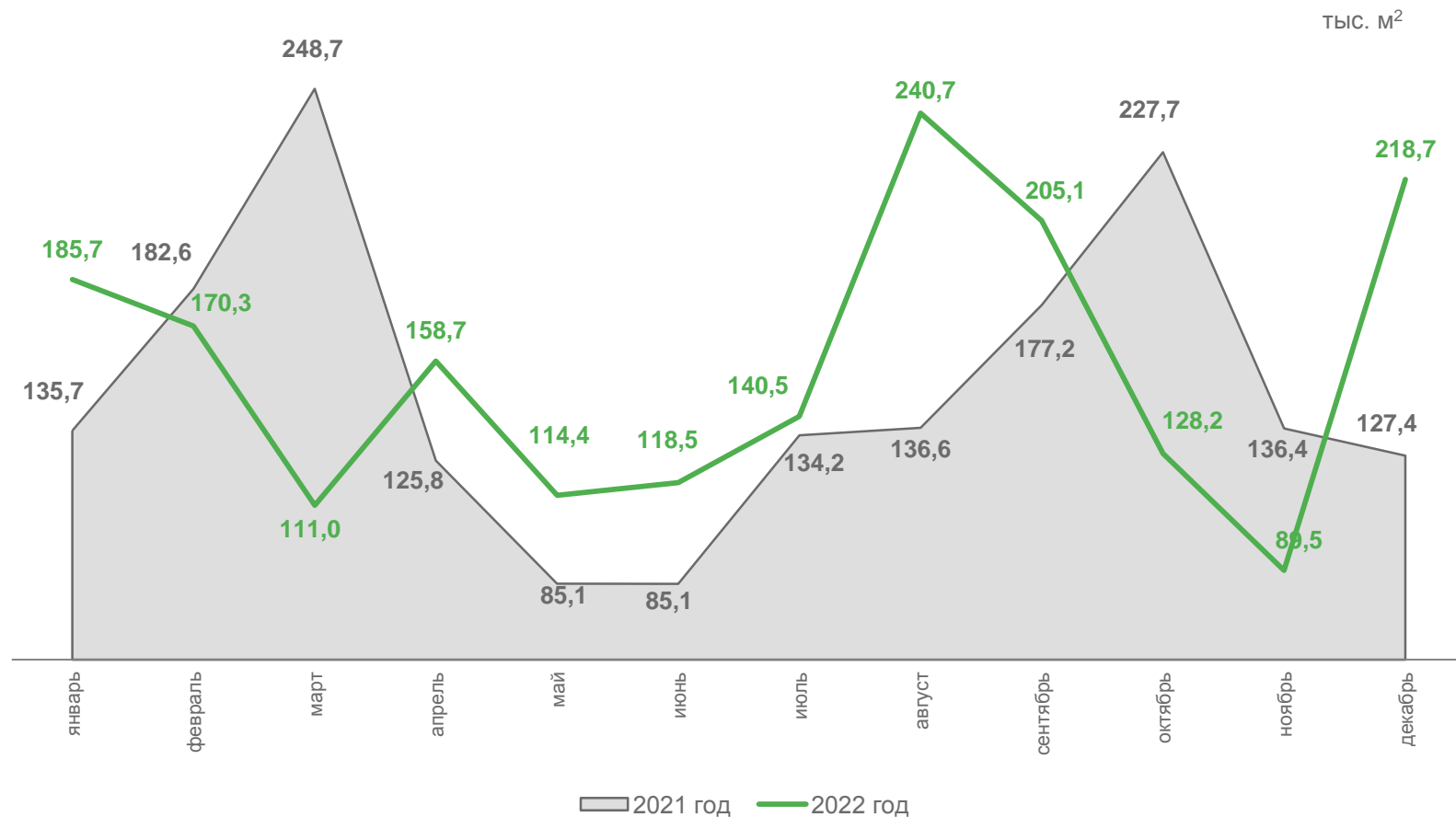
введено в декабре 2022 года

218,7

тыс. м²

171,6% ▲

По отношению к
соответствующему периоду
2021 года





ИНДИВИДУАЛЬНОЕ ЖИЛИЩНОЕ СТРОИТЕЛЬСТВО

ОБЩАЯ ПЛОЩАДЬ ЖИЛЫХ ПОМЕЩЕНИЙ, ВВЕДЕННЫХ ИНДИВИДУАЛЬНЫМИ ЗАСТРОЙЩИКАМИ

введено в январе-декабре 2022 года

1 210,9

тыс. м²

115,6% ▲

По отношению к
соответствующему периоду
2021 года

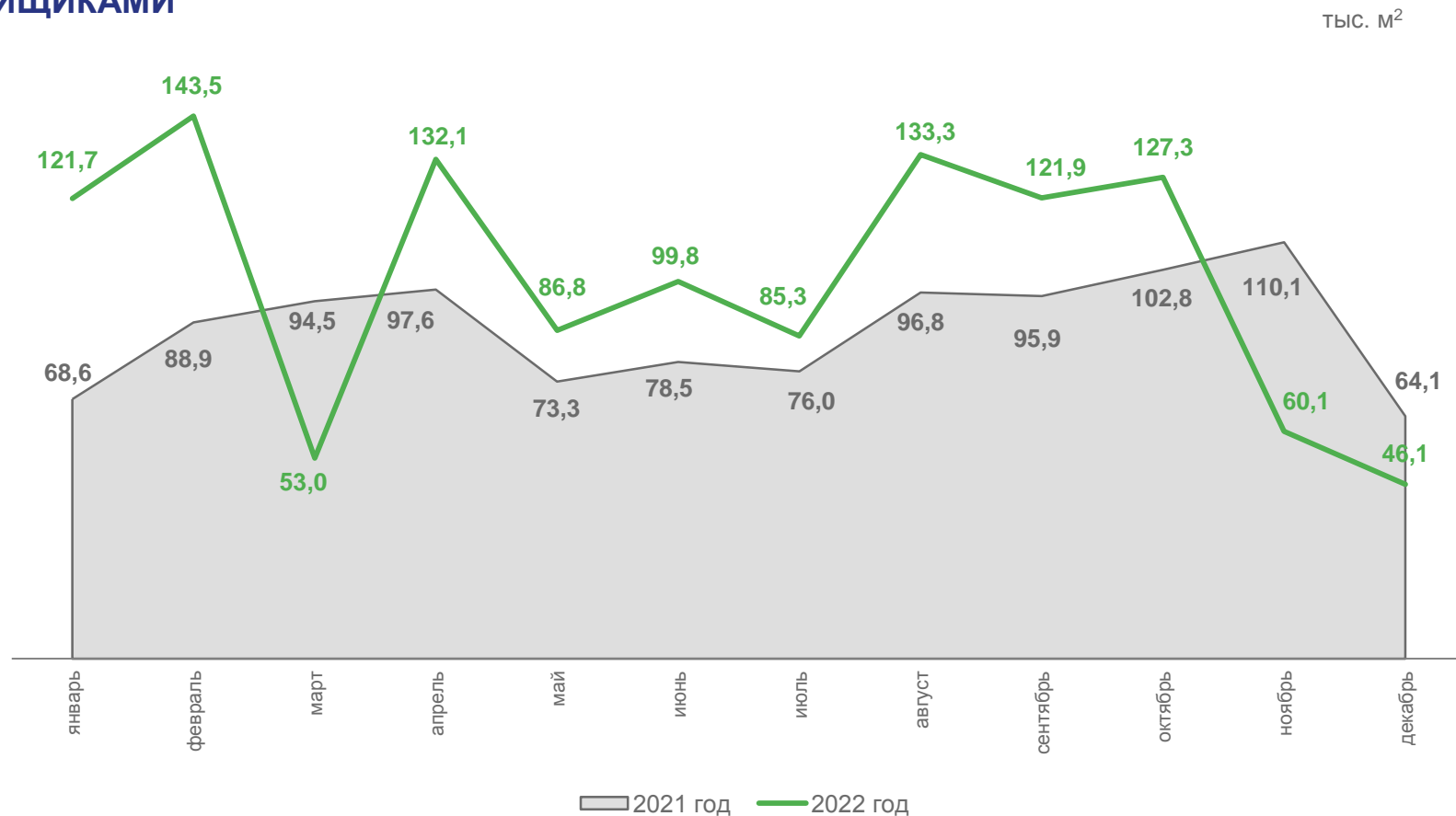
введено в декабре 2022 года

46,1

тыс. м²

71,9% ▼

По отношению к
соответствующему периоду
2021 года





ВВОД ЖИЛЬЯ В СЕЛЬСКОЙ И ГОРОДСКОЙ МЕСТНОСТИ

ОБЩАЯ ПЛОЩАДЬ ЖИЛЫХ ПОМЕЩЕНИЙ, ВВЕДЕННЫХ В ЯНВАРЕ-ДЕКАБРЕ 2022 ГОДА

введено в сельской местности



824,4 тыс. м²

126,2% ▲

По отношению к соответствующему периоду 2021 года

введено в городской местности



1057,0 тыс. м²

92,0% ▼

По отношению к соответствующему периоду 2021 года

ОБЩАЯ ПЛОЩАДЬ ЖИЛЫХ ПОМЕЩЕНИЙ, ВВЕДЕННЫХ В ДЕКАБРЕ 2022 ГОДА

введено в сельской местности




85,3 тыс. м²

217,9% ▲

По отношению к соответствующему периоду 2021 года

введено в городской местности



133,4 тыс. м²

151,1% ▲

По отношению к соответствующему периоду 2021 года